
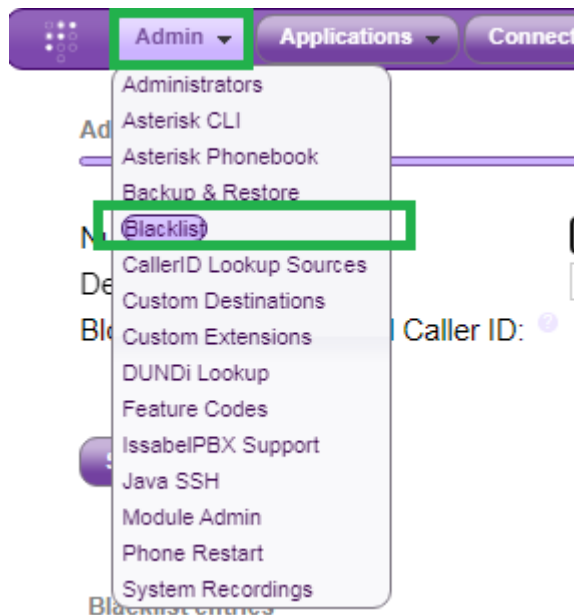


در سیستم تلفنی ایزابل می توانید از قابلیت **BlackList** برای بلاک کردن شماره ها استفاده کنید.
برای این منظور از بخش **PBX Configuration** ایزابل وارد قسمت **Unembedded IssabelPBX** می شویم

Advanced
Asterisk Info
Asterisk Logfiles
Custom Destinations
Custom Extensions
Dialplan Injection
Route Congestion Messages
Voicemail Admin
Write in Queue Log
Settings
Advanced Settings
Asterisk IAX Settings
Asterisk Logfile Settings
Asterisk Manager Settings
Asterisk SIP Settings
Class of Service Admin
Option
Unembedded IssabelPBX 

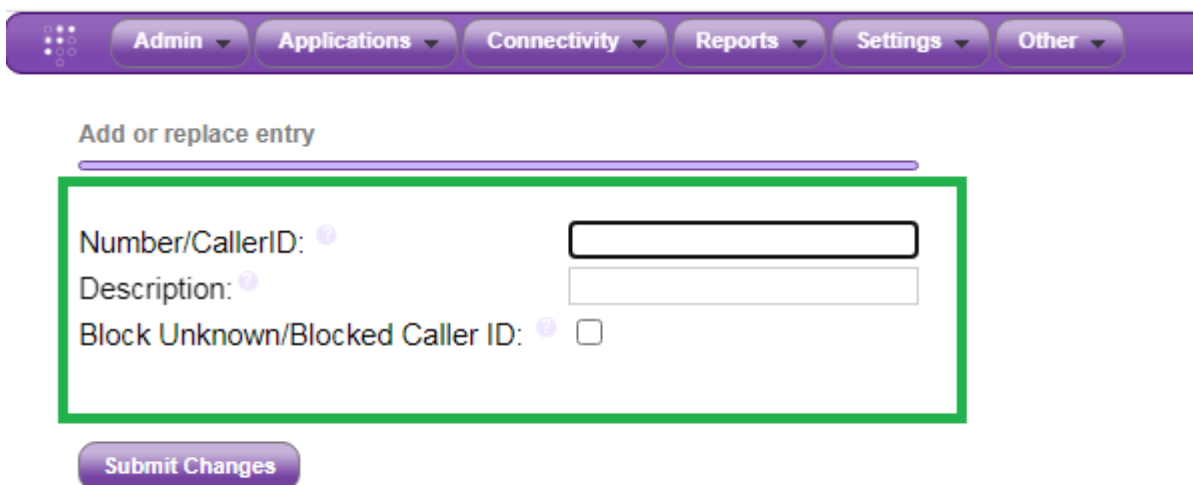
می شویم سپس از منوی **Admin** ، **BlackList** را انتخاب می کنیم.



در قسمت **Number/Caller ID** شماره مورد نظر را وارد می کنیم.

در قسمت **Description** هم توضیحاتی دلخواه وارد می کنیم.

برای بلاک کردن شماره های **unknown** هم تیک را بزنید و در نهایت **Submit** کنید.



The image shows a screenshot of the Alborz VoIP Admin interface. The 'Admin' menu is open, and the 'Blacklist' option is highlighted. Below the menu, there is a form titled 'Add or replace entry'. The form has three fields: 'Number/CallerID:', 'Description:', and 'Block Unknown/Blocked Caller ID:'. The 'Block Unknown/Blocked Caller ID:' field has a checkbox. Below the form is a 'Submit Changes' button.

البرز ویپ



آدرس: کرج عظیمیه، 45 متری کاج چهارراه ندا پلاک 4 تلفن: 026-91002326

www.AlborzVoIP.IR

WWW.AlborzVoIP.IR

آدرس: کرج عظیمیه 45 متری کاج چهارراه ندا پلاک 4 تلفن: 026-91002326